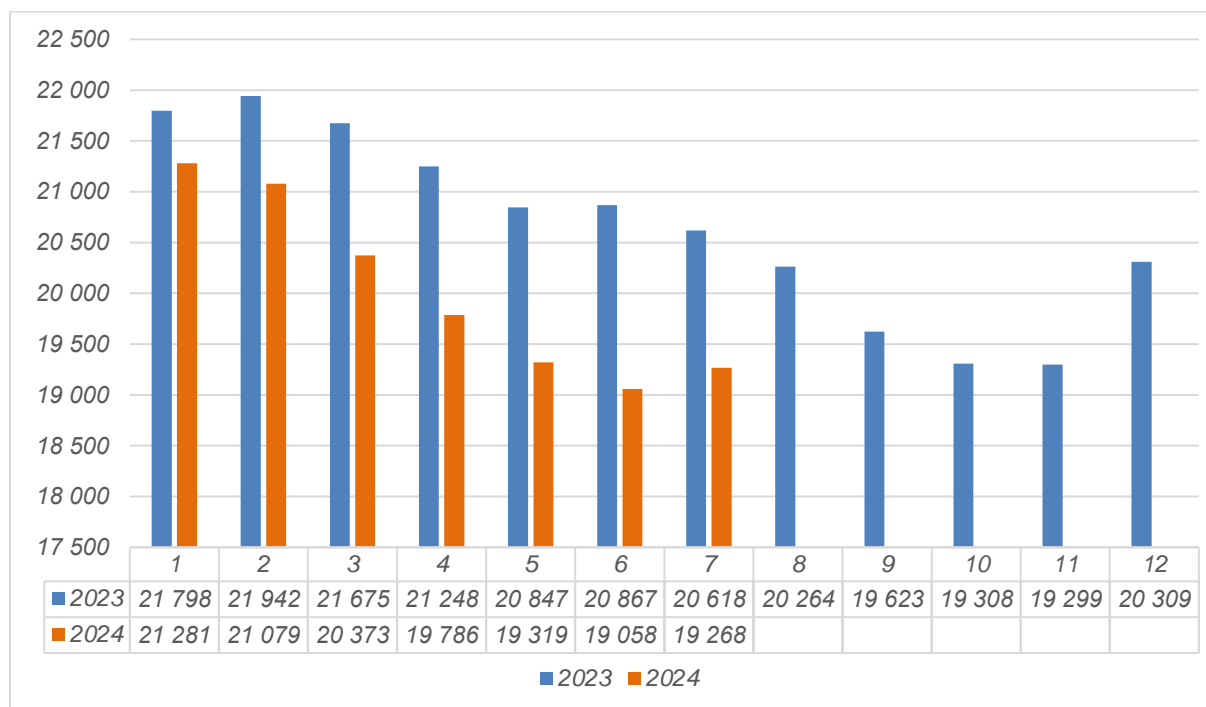


## Informacja o sytuacji na rynku pracy w województwie opolskim w lipcu 2024 r.

### Sytuacja w województwie opolskim

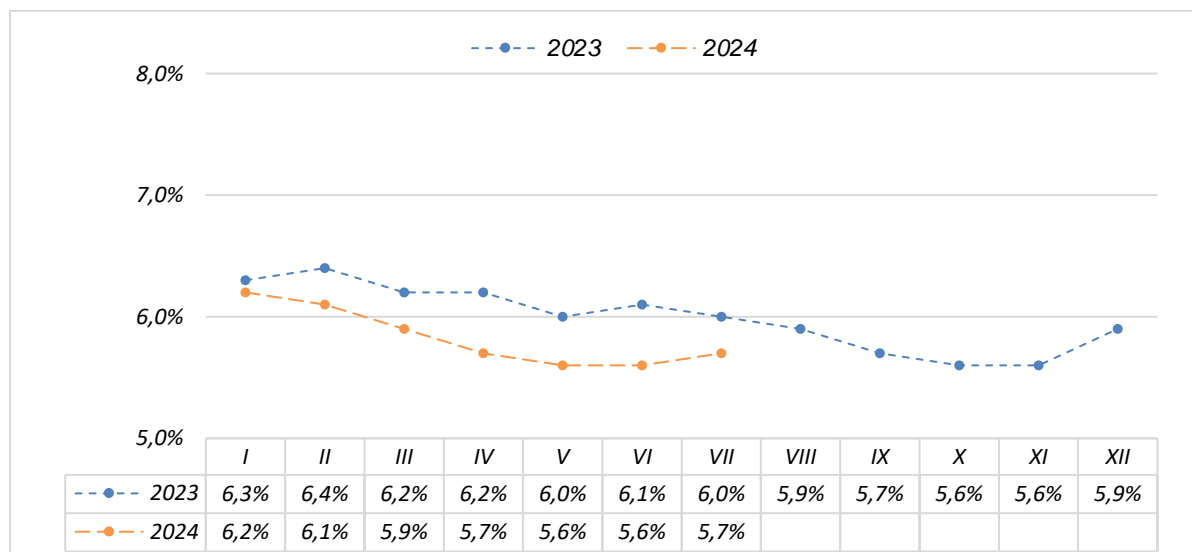
W lipcu 2024 roku w powiatowych urzędach pracy województwa opolskiego zarejestrowanych było 19 268 osób bezrobotnych (55% stanowiły kobiety). To o 210 osób więcej niż w czerwcu 2024 roku oraz o 1 350 osób mniej niż w lipcu 2023 roku, co oznacza spadek poziomu bezrobocia rok do roku o 7%.

Wykres 1. Stan bezrobocia w poszczególnych miesiącach lat 2023-2024



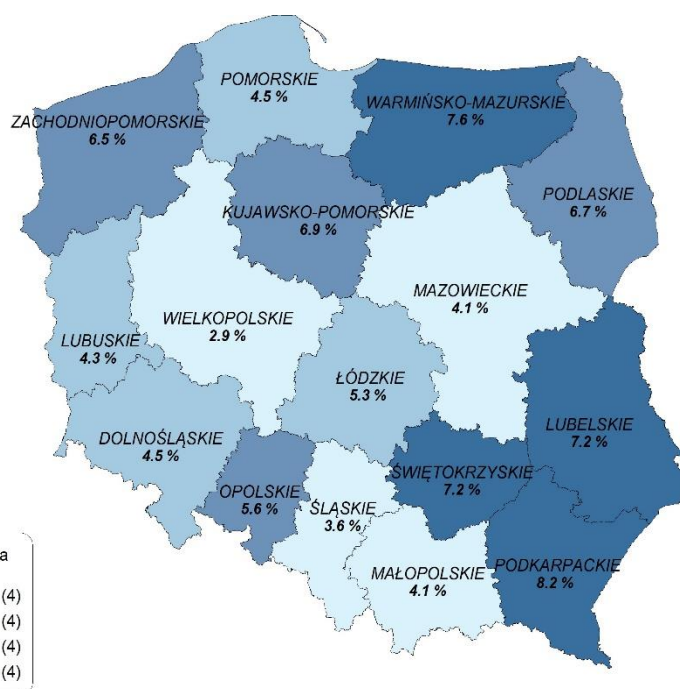
Szacunkowa wartość stopy bezrobocia dla województwa wzrosła względem poprzedniego miesiąca o 0,1 p. proc i wyniosła 5,7%.

Wykres 2. Stopa bezrobocia w poszczególnych miesiącach lat 2023-2024

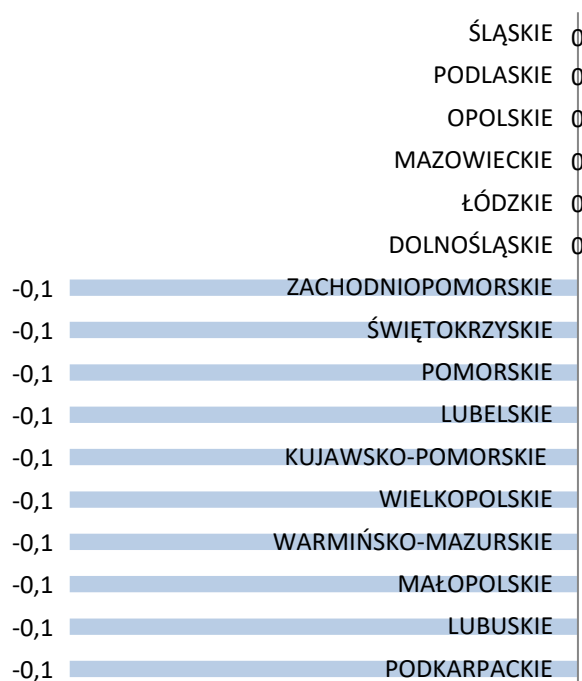


Skorygowana wartość stopy bezrobocia w czerwcu 2024 r. dla województwa opolskiego wyniosła 5,6%, co oznacza, że jej wartość pozostała na tym samym poziomie względem maja 2024 roku. W porównaniu do czerwca 2023 roku stopa bezrobocia obniżyła się o 0,5 p. proc. Pod względem wysokości stopy bezrobocia w Polsce, Opolszczyzna usytuowana jest na 9 miejscu (za województwami: wielkopolskim, śląskim, mazowieckim, małopolskim, lubuskim, dolnośląskim, pomorskim oraz łódzkim). Ogólnopolska stopa bezrobocia w czerwcu 2024 roku wyniosła 4,9%, co oznacza, że obniżyła się względem maja 2024 roku o 0,1 p. proc.

**Mapa 1. Stopa bezrobocia w województwach na 30 czerwiec 2024 r.**  
**POLSKA (4,9 %)**



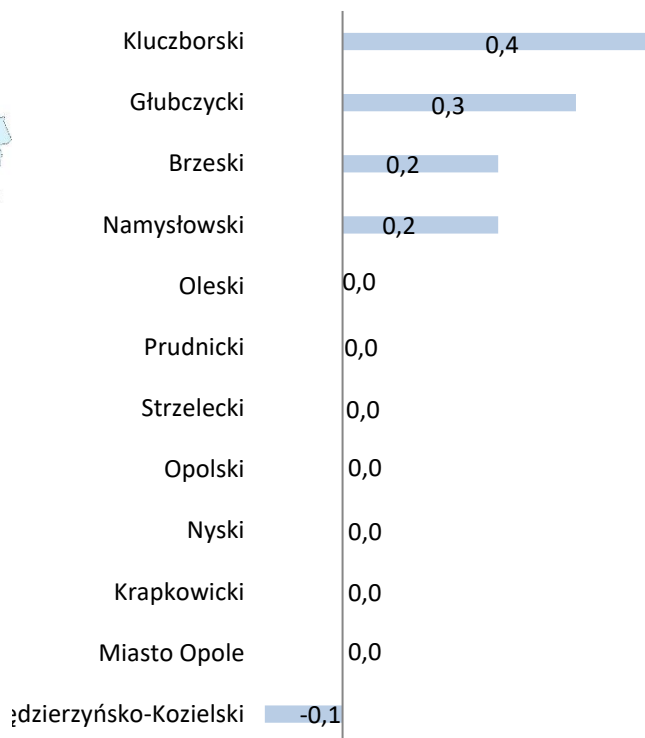
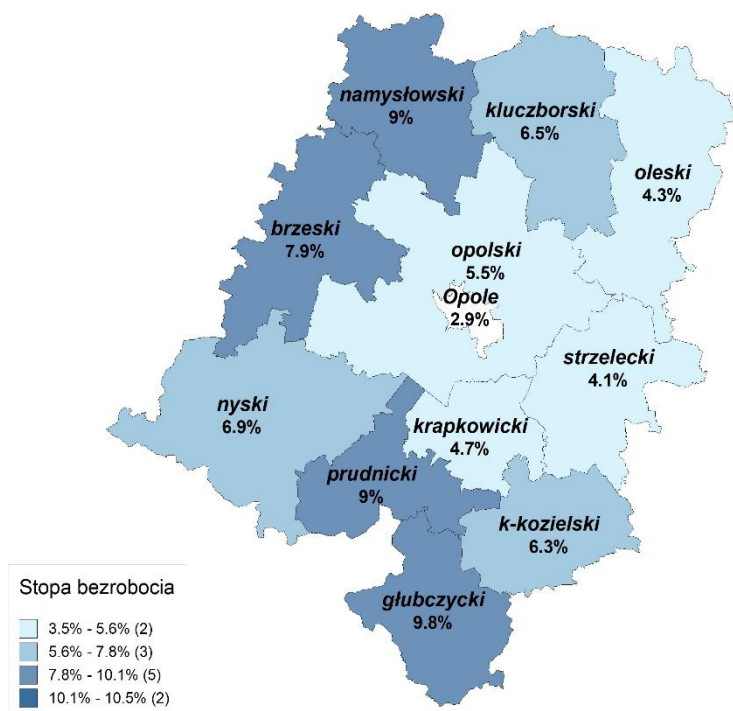
**Wykres 3. Zmiana stopy bezrobocia w okresie maj-czerwiec 2024 r.**



### Sytuacja w powiatach

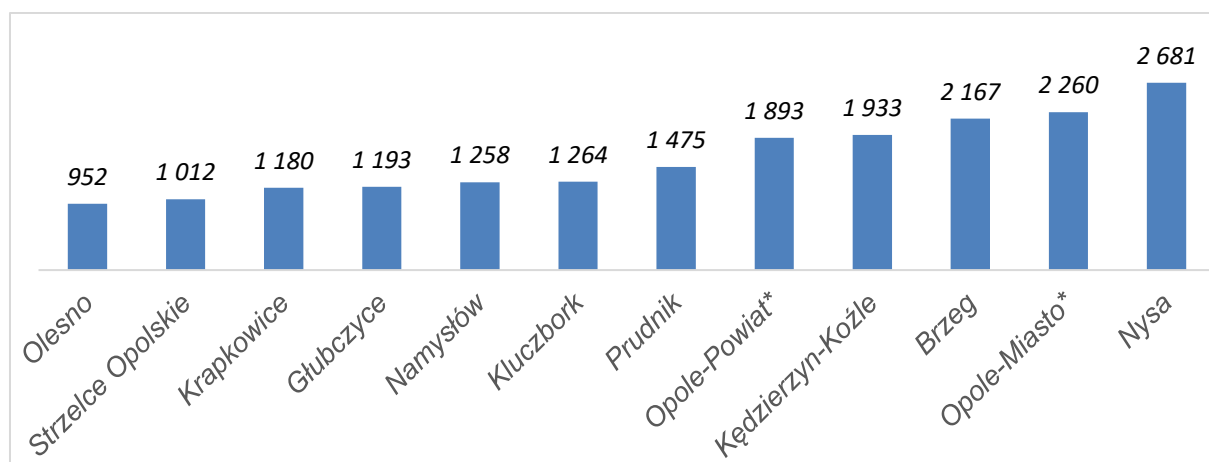
W lipcu 2024 roku w porównaniu z miesiącem poprzednim w większości powiatów szacunkowa stopa bezrobocia pozostała na poziomie z poprzedniego miesiąca (Miasto Opole oraz powiaty: krapkowicki, nyski, opolski, strzelecki, prudnicki i oleski). W powiecie kędzierzyńsko-kozielskim odnotowano spadek stopy bezrobocia o 0,1 pkt. proc. W powiecie namysłowskim, oraz brzeskim odnotowano wzrost szacunkowej stopy bezrobocia o 0,2 pkt. proc. Największy wzrost szacunkowej stopy bezrobocia dotyczył powiatu kluczborskiego (o 0,4 pkt. proc.). Porównując poziom stopy bezrobocia rok do roku, zauważyć można jej spadek we wszystkich powiatach województwa. Najwyższy spadek odnotowano w powiecie kędzierzyńsko-kozielskim (o 1,1 pkt. proc.).

OPOLSKIE (5,7 %)



Stopa bezrobocia niższa lub równa wojewódzkiej wystąpiła w Opolu oraz w powiatach: opolskim, strzeleckim, oleskim i krapkowickim. Najniższą stopę bezrobocia odnotowano w Opolu (2,9%) oraz powiecie: strzeleckim (4,1%) i oleskim (4,3%). Na przeciwległym biegunie znalazły się powiaty: głubczycki (9,8%), prudnicki (9%) oraz namysłowski (9%). Najwięcej, bo aż 4 153 osób bezrobotnych zarejestrowanych jest w PUP Opole, który swoim zasięgiem obejmuje zarówno powiat ziemski jak i grodzki. Kolejnym powiatem o znacznej liczbie bezrobotnych (2 681 osób) jest powiat nyski. Najmniej osób (952) zarejestrowanych jest w powiecie oleskim.

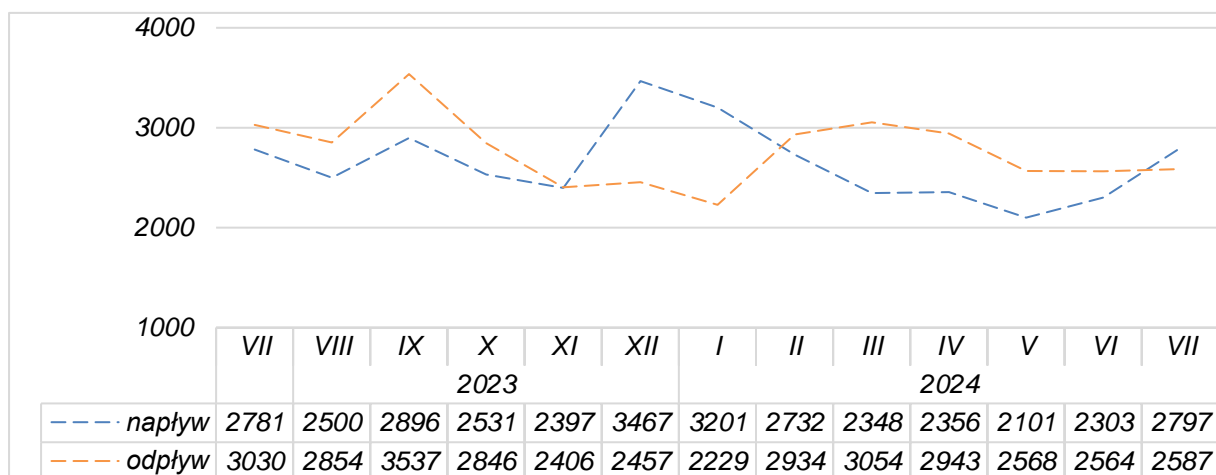
Wykres 5. Liczba bezrobotnych w poszczególnych powiatach województwa opolskiego w lipcu 2024 r.



## Bilans bezrobotnych

W lipcu 2024 roku w powiatowych urzędach pracy województwa opolskiego zarejestrowano 2 797 osób bezrobotnych (liczba rejestracji w stosunku do wcześniejszego miesiąca wzrosła o 494 osoby). W stosunku do lipca 2023 r. nastąpił wzrost rejestracji o 16 osób. Rejestry bezrobotnych opuściło 2 587 osób, tj. o 23 osoby więcej niż miesiąc wcześniej i o 443 osoby mniej niż w lipcu 2023 roku. Ogólna liczba podjęć pracy względem poprzedniego miesiąca wzrosła o 3 osoby, a ich udział w odpływie wyniósł 53%. W omawianym miesiącu 151 osób zostało wyrejestrowanych z tytułu dobrowolnej rezygnacji ze statusu osoby bezrobotnej (o 6 osób więcej niż w miesiącu poprzednim).

Wykres 6. Napływ i odpływ osób bezrobotnych z rejestrów PUP



## Zwolnienia grupowe

W omawianym miesiącu dokonano zgłoszeń zwolnień grupowych w Mieście Opolu oraz zwolnień grupowych w powiecie strzeleckim i kędzierzyńsko-kozielskim. Szczegóły przedstawia poniższa tabela.

Powiat	PKD	Liczba osób
<b>Zgłoszenia zwolnień grupowych</b>		
Opole	27.11.Z - Produkcja elektrycznych silników, prądnic i transformatorów	204
<b>Zwolnienia grupowe</b>		
strzelecki	24.20.Z - Produkcja rur, przewodów, kształtowników zamkniętych i łączników, ze stali	68
kędzierzyńsko-kozielski	47.11.Z - Sprzedaż detaliczna prowadzona w niewyspecjalizowanych sklepach z przewagą żywności, napojów i wyrobów tytoniowych	30

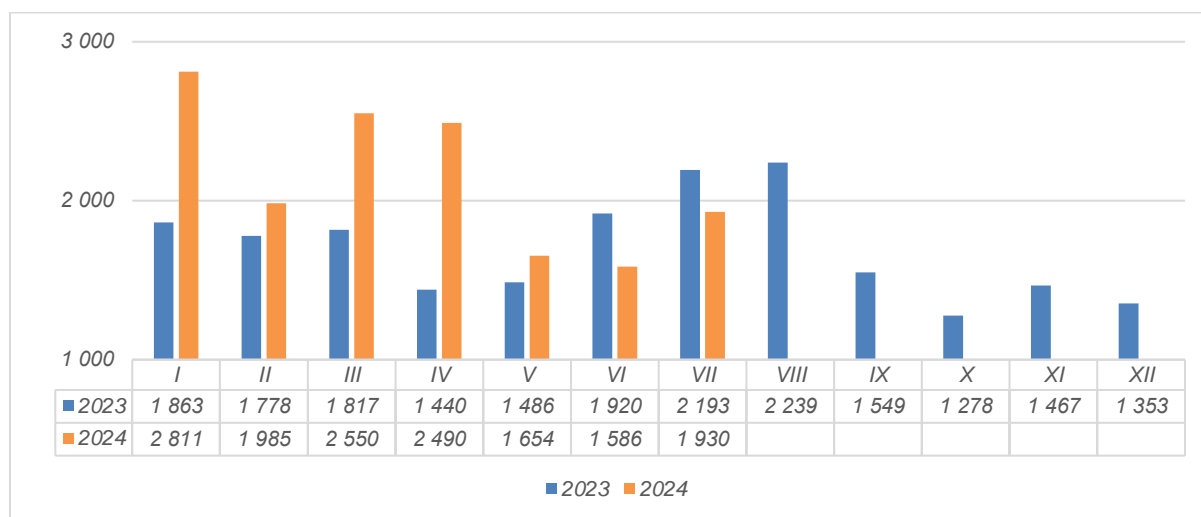
## Oferty pracy i aktywizacji zawodowej

W czerwcu 2024 roku do powiatowych urzędów pracy firmy zgłosiły 1 930 wolnych miejsc pracy i aktywizacji zawodowej (o 344 ofert więcej niż w czerwcu 2024 roku oraz o 263 oferty mniej niż w lipcu 2023 roku). Wśród całego popytu 1 757 (91%) to oferty zatrudnienia lub innej pracy zarobkowej, z czego 15% dotyczy zatrudnienia sezonowego. Na koniec miesiąca pozostało 2 840

niezrealizowanych propozycji pracy i aktywizacji, z których 1 695 pozostaje w dyspozycji już ponad miesiąc.

Uwzględniając zróżnicowanie terytorialne, w porównaniu do danych z ubiegłego miesiąca w większości powiatów nastąpił niewielki wzrost zgłaszanego do urzędów pracy zapotrzebowania na pracowników. Największy spadek dotyczył powiatu oleskiego (o 28) oraz powiatu opolskiego (o 15). Z kolei wzrost zgłoszonej liczby ofert pracy dotyczył Miasta Opola (o 89) oraz powiatu kędzierzyńsko-kozielskiego (o 82). Najwięcej, bo aż 23% wszystkich zgłoszonych w regionie propozycji pracy i aktywizacji zawodowej, zarejestrowano w PUP Opole.

**Wykres 7. Oferty pracy i miejsca aktywizacji zawodowej zgłoszone w latach 2023-2024**



### **Osoby w szczególnej sytuacji na rynku pracy**

W porównaniu z poprzednim miesiącem udział osób znajdujących się w szczególnej sytuacji na rynku pracy pozostał niemal na tym samym poziomie i w ogólnej liczbie osób bezrobotnych wyniósł 82%. Duża część osób będących w szczególnej sytuacji (62%) to osoby długotrwale bezrobotne, natomiast 36% to osoby w wieku 50 lat i więcej. W lipcu udział osób do 30 roku życia w ogóle bezrobotnych wyniósł 20,8%, a udział bezrobotnych, którzy mają pod opieką co najmniej jedno dziecko do 6 roku życia, wyniósł 16,7%. Udział osób niepełnosprawnych w ogóle bezrobotnych wyniósł 9,4%.

**Renata Cygan**  
**Wicedyrektor Wojewódzkiego Urzędu Pracy**  
**w Opolu**  
*/-/ podpisano kwalifikowanym podpisem*  
*elektronicznym*

**Tabela nr 1. Wybrane kategorie bezrobotnych - stan na 31 lipca 2024 roku**

Powiat	Stan na koniec miesiąca		w tym												
			Bezrobotni z prawem do zasiłku	Zwolnieni z przyczyn zakł.pracy	Osoby dotychczas niepracujące	Mieszkańcy wsi	Osoby w okresie do 12 miesięcy od dnia ukończenia nauki	Osoby bez kwalifikacji zawodowych	Bez doświadczenia zawodowego	Osoby do 30 roku życia	Osoby do 25 roku życia	Długotrwale bezrobotni	Osoby powyżej 50 roku życia	Posiadający dziecko do 6 roku życia	Niepełnosprawni
	Ogółem	Kobiety	Ogółem												
Brzeg	2,167	1,171	360	123	183	992	37	747	303	458	230	1,034	634	281	210
Głubczyce	1,193	619	171	43	127	591	19	403	213	243	131	672	374	158	86
Kędzierzyn-Koźle	1,933	1,116	200	106	264	646	21	590	390	408	183	1,108	600	398	235
Kluczbork	1,264	735	124	51	95	627	14	425	172	254	136	712	362	260	111
Krapkowice	1,180	726	127	46	79	463	8	377	145	257	120	655	333	244	95
Namysłów	1,258	739	210	82	82	792	19	481	166	288	145	743	344	264	118
Nysa	2,681	1,386	478	125	178	1,265	41	1,044	350	454	221	1,194	881	458	247
Olesno	952	566	125	67	93	608	24	187	145	240	147	481	290	202	100
Opole-Powiat	1,893	977	257	66	131	1,533	39	449	227	431	205	871	541	317	177
Prudnik	1,475	789	274	56	163	552	25	573	268	334	186	799	425	222	140
Strzelce Opolskie	1,012	564	167	5	128	497	30	374	187	238	136	440	278	138	103
Opole-Miasto	2,260	1,198	315	78	221	0	50	596	314	403	172	1,036	651	279	201
<b>Województwo</b>	<b>19,268</b>	<b>10,586</b>	<b>2,808</b>	<b>848</b>	<b>1,744</b>	<b>8,566</b>	<b>327</b>	<b>6,246</b>	<b>2,880</b>	<b>4,008</b>	<b>2,012</b>	<b>9,745</b>	<b>5,713</b>	<b>3,221</b>	<b>1,823</b>

**Tabela nr 2. Napływ bezrobotnych w lipcu 2024 roku**

Powiat	Ogółem	w tym					
		zwolnieni z przyczyn zakładu pracy	po pracach interwencyjnych	po robotach publicznych	po stażu	po szkoleniach	po pracach społecznie użytecznych
		Ogółem					
Brzeg	324	22	0	0	41	2	1
Głubczyce	156	7	0	2	17	2	7
Kędzierzyn-Koźle	251	15	0	0	1	12	3
Kluczbork	185	4	0	0	23	2	0
Krapkowice	146	11	0	0	1	10	2
Namysłów	142	11	0	0	3	1	0
Nysa	414	18	0	0	3	1	1
Olesno	120	7	0	0	4	6	0
Opole-Powiat	325	13	0	1	7	21	27
Prudnik	186	8	0	0	4	1	0
Strzelce Opolskie	168	3	0	0	2	0	2
Opole-Miasto	380	13	0	0	14	21	15
<b>Województwo</b>	<b>2,797</b>	<b>132</b>	<b>0</b>	<b>3</b>	<b>120</b>	<b>79</b>	<b>58</b>

**Tabela nr 3. Odpływ bezrobotnych w lipcu 2024 roku**

Powiat	Odpływ osób								
	Wyłączenia z ewidencji	w tym							
		Podjęcie pracy			brak gotowości do pracy	dobrowolna rezygnacja	odmowa przyjęcia pracy lub innej formy pomocy	nabycie praw do emerytury lub renty	przejsię na świadczenie przedemerytalne
		ogółem	z tego						
			niesubsydiowane	subsydiowane					
Brzeg	280	142	137	5	57	20	2	2	0
Głubczyce	122	68	54	14	13	1	0	0	0
Kędzierzyn-Koźle	267	132	123	9	36	21	0	2	1
Kluczbork	114	67	63	4	14	5	4	0	0
Krapkowice	136	90	73	17	16	8	1	2	0
Namysłów	116	53	42	11	11	9	1	0	1
Nysa	401	230	191	39	76	28	4	1	7
Olesno	126	62	54	8	20	7	4	1	3
Opole-Powiat	317	144	108	36	46	14	2	1	4
Prudnik	188	90	79	11	44	10	1	1	0
Strzelce Opolskie	171	113	95	18	27	11	1	1	1
Opole-Miasto	349	182	143	39	62	17	0	0	1
Województwo	2,587	1,373	1,162	211	422	151	20	11	18



**Tabela nr 4. Wyłączenia z tytułu pracy subsydiowanej i podjęcia aktywnych form wsparcia w lipcu 2024 roku**

Powiat	Zatrudnienie subsydiowane							Aktywne formy wsparcia		
	Prace interwencyjne	Roboty publiczne	Dotacje na rozpoczęcie działalności gospodarczej	Refundacje na utworzenie nowych miejsc pracy	Bonu na zastępienie	Bon zatrudnieniowy	Dofinansowanie wynagrodzenia osób 50+	Szkolenia	Stáže	Prace społecznie użyteczne
Brzeg	0	1	0	2	0	0	2	3	25	0
Głubczyce	0	4	2	7	1	0	0	0	8	7
Kędzierzyn-Koźle	0	1	6	2	0	0	0	10	46	3
Kluczbork	0	2	0	1	0	0	1	0	12	0
Krapkowice	0	5	5	3	1	2	1	8	1	0
Namysłów	1	8	0	2	0	0	0	0	24	0
Nysa	7	11	0	11	0	0	1	3	22	1
Olesno	4	0	1	2	1	0	0	4	9	4
Opole-Powiat	1	0	23	5	0	7	0	21	11	50
Prudnik	6	3	1	0	0	0	0	1	13	1
Strzelce Opolskie	2	0	13	2	0	0	0	0	11	0
Opole-Miasto	4	0	29	1	3	2	0	20	29	16
<b>Województwo</b>	<b>25</b>	<b>35</b>	<b>80</b>	<b>38</b>	<b>6</b>	<b>11</b>	<b>5</b>	<b>70</b>	<b>211</b>	<b>82</b>

**Tabela nr 5. Liczby ofert pracy i aktywizacji wpływające do urzędów pracy w lipcu 2024 roku**

Powiat	Liczba ofert pracy i aktywizacji					
	Oferty pracy i aktywizacji ogółem	z tego				
		Oferty pracy	Oferty aktywizacji	z tego		
				Stáže	Przygotowania zawodowe dorosłych	Prace społecznie użyteczne
Brzeg	97	71	26	25	0	1
Głubczyce	74	66	8	8	0	0
Kędzierzyn-Koźle	271	233	38	38	0	0
Kluczbork	87	74	13	13	0	0
Krapkowice	187	185	2	2	0	0
Namysłów	74	73	1	1	0	0
Nysa	176	164	12	12	0	0
Olesno	40	28	12	12	0	0
Opole-Powiat	121	114	7	7	0	0
Prudnik	33	21	12	12	0	0
Strzelce Opolskie	440	431	9	9	0	0
Opole-Miasto	330	297	33	33	0	0
<b>Województwo</b>	<b>1,930</b>	<b>1,757</b>	<b>173</b>	<b>172</b>	<b>0</b>	<b>1</b>

**Tabela nr 6. Wyłączenia z tytułu pracy subsydiowanej i podjęcia aktywnych form wsparcia - suma od stycznia 2024**

Powiat	Zatrudnienie subsydiowane							Aktywne formy wsparcia		
	Prace interwencyjne	Roboty publiczne	Dotacje na rozpoczęcie działalności gospodarczej	Refundacje na utworzenie nowych miejsc pracy	Bon na zasiedlenie	Bon zatrudnieniowy	Dofinansowanie wynagrodzenia osób 50+	Szkolenia	Stáže	Prace społecznie użyteczne
Brzeg	13	21	33	21	5	0	6	26	330	15
Głubczyce	13	34	30	23	9	0	0	8	109	32
Kędzierzyn-Koźle	0	3	51	14	7	0	0	47	263	67
Kluczbork	17	15	28	25	0	0	2	13	204	0
Krapkowice	8	14	26	20	5	5	4	41	89	30
Namysłów	31	33	31	15	3	0	0	33	157	0
Nysa	46	102	51	64	5	0	13	35	267	39
Olesno	36	12	21	16	4	0	1	14	91	8
Opole-Powiat	11	18	45	13	19	24	3	73	127	226
Prudnik	40	21	30	20	5	0	0	22	111	42
Strzelce Opolskie	36	6	32	18	0	0	0	21	79	57
Opole-Miasto	14	0	63	15	24	9	10	95	176	99
<b>Województwo</b>	<b>265</b>	<b>279</b>	<b>441</b>	<b>264</b>	<b>86</b>	<b>38</b>	<b>39</b>	<b>428</b>	<b>2,003</b>	<b>615</b>

**Tabela nr 7. Liczby ofert pracy i aktywizacji wpływające do urzędów pracy - suma od stycznia 2024**

Powiat	Liczba ofert pracy i aktywizacji					
	Oferty pracy i aktywizacji ogółem	z tego				
		Oferty pracy	Oferty aktywizacji	z tego		
				Stáže	Przygotowania zawodowe dorosłych	Prace społecznie użyteczne
Brzeg	872	507	365	349	0	16
Głubczyce	410	267	143	110	0	33
Kędzierzyn-Koźle	1,660	1,288	372	321	0	51
Kluczbork	601	384	217	217	0	0
Krapkowice	879	746	133	101	0	32
Namysłów	468	304	164	164	0	0
Nysa	1,231	878	353	302	0	51
Olesno	387	262	125	117	0	8
Opole-Powiat	1,287	644	643	111	0	532
Prudnik	372	201	171	131	0	40
Strzelce Opolskie	1,852	1,610	242	101	0	141
Opole-Miasto	4,987	4,471	516	296	0	220
<b>Województwo</b>	<b>15,006</b>	<b>11,562</b>	<b>3,444</b>	<b>2,320</b>	<b>0</b>	<b>1,124</b>

**Tabela nr 8. Ruch bezrobotnych od początku 2024 roku**

Powiat	Napływ						Odpływ						
	ogółem	w tym					ogółem	w tym					
		kobiety	zamieszkali na wsi	do 30 roku życia	do 25 roku życia	powyżej 50 roku życia		podjęcia pracy	z tego		do 30 roku życia	do 25 roku życia	powyżej 50 roku życia
									niesubsydiowane	subsydiowane			
Brzeg	2,046	1,041	878	664	404	436	2,170	1,105	1,006	99	693	410	495
Głubczyce	889	435	457	328	218	170	963	462	353	109	347	223	178
Kędzierzyn-Koźle	1,657	841	508	545	307	331	1,996	1,075	998	77	638	365	430
Kluczbork	1,069	559	486	361	240	193	1,149	594	507	87	405	278	201
Krapkowice	1,014	502	381	361	216	202	1,107	711	629	82	421	271	220
Namysłów	874	482	502	322	204	184	878	479	366	113	330	210	169
Nysa	2,883	1,417	1,297	844	479	678	3,043	1,741	1,409	332	855	468	767
Olesno	836	432	526	325	230	171	889	477	387	90	332	227	184
Opole-Powiat	1,913	861	1,538	607	342	447	1,964	1,005	872	133	623	360	475
Prudnik	1,243	585	491	454	273	268	1,263	703	585	118	470	282	262
Strzelce Opolskie	1,112	526	576	374	236	215	1,190	713	612	101	408	253	248
Opole-Miasto	2,302	1,190	0	672	316	495	2,267	1,204	1,069	135	655	314	509
<b>Województwo</b>	<b>17,838</b>	<b>8,871</b>	<b>7,640</b>	<b>5,857</b>	<b>3,465</b>	<b>3,790</b>	<b>18,879</b>	<b>10,269</b>	<b>8,793</b>	<b>1,476</b>	<b>6,177</b>	<b>3,661</b>	<b>4,138</b>

**Tabela 9. Bezrobotni według wieku, wykształcenia, stażu pracy i czasu pozostawania bez pracy - stan na 31 lipca 2024 roku**

WYSZCZEGÓLNIENIE		Liczba bezrobotnych												
		Ogółem	w tym											
			Brzeg	Głub-czyce	K-Koźle	Klucz-bork	Krapko-wice	Namy-słów	Nysa	Olesno	Opole - ziemski	Prudnik	Strzelce Op.	Opole - grodzki
Czas pozostawania bez pracy	<b>Razem</b>	<b>19,268</b>	<b>2,167</b>	<b>1,193</b>	<b>1,933</b>	<b>1,264</b>	<b>1,180</b>	<b>1,258</b>	<b>2,681</b>	<b>952</b>	<b>1,893</b>	<b>1,475</b>	<b>1,012</b>	<b>2,260</b>
	do 1 miesiąca	2,312	269	118	210	139	121	118	347	107	264	154	140	325
	1 - 3	3,030	340	158	269	152	186	158	499	145	346	229	172	376
	3 - 6	2,803	365	152	267	175	152	155	423	129	275	200	162	348
	6 - 12	3,354	385	209	293	184	204	198	529	179	311	268	192	402
	12 - 24	2,946	336	208	301	199	162	220	384	152	282	244	138	320
	powyżej 24	4,823	472	348	593	415	355	409	499	240	415	380	208	489
	<b>Razem</b>	<b>19,268</b>	<b>2,167</b>	<b>1,193</b>	<b>1,933</b>	<b>1,264</b>	<b>1,180</b>	<b>1,258</b>	<b>2,681</b>	<b>952</b>	<b>1,893</b>	<b>1,475</b>	<b>1,012</b>	<b>2,260</b>
Wiek	18 - 24	2,012	230	131	183	136	120	145	221	147	205	186	136	172
	25 - 34	4,400	471	278	459	293	276	322	550	214	454	343	243	497
	35 - 44	4,989	554	278	492	332	314	314	696	221	511	373	258	646
	45 - 54	4,094	493	268	382	259	252	250	631	174	347	297	196	545
	55 - 59	2,218	230	131	256	147	134	136	322	118	217	172	116	239
	60 lat i więcej	1,555	189	107	161	97	84	91	261	78	159	104	63	161
	<b>Razem</b>	<b>19,268</b>	<b>2,167</b>	<b>1,193</b>	<b>1,933</b>	<b>1,264</b>	<b>1,180</b>	<b>1,258</b>	<b>2,681</b>	<b>952</b>	<b>1,893</b>	<b>1,475</b>	<b>1,012</b>	<b>2,260</b>
Wykształceni e	wyższe	2,550	261	84	183	132	143	144	342	118	286	120	121	616
	policealne i średnie zawodowe/branżowe	3,839	537	214	365	292	212	271	523	248	357	245	185	390
	średnie ogólnokształcące	2,275	252	127	216	121	130	187	328	89	231	175	102	317
	zasadnicze zawodowe/branżowe	5,118	543	308	502	340	380	337	747	263	546	485	303	364
	gimnazjalne i niższe	5,486	574	460	667	379	315	319	741	234	473	450	301	573
	<b>Razem</b>	<b>19,268</b>	<b>2,167</b>	<b>1,193</b>	<b>1,933</b>	<b>1,264</b>	<b>1,180</b>	<b>1,258</b>	<b>2,681</b>	<b>952</b>	<b>1,893</b>	<b>1,475</b>	<b>1,012</b>	<b>2,260</b>
Staż pracy ogółem	do 1 roku	3,743	384	238	358	306	239	236	547	172	356	259	161	487
	1 - 5	5,048	556	317	535	318	327	334	710	256	468	394	258	575
	5 - 10	3,179	363	206	281	195	175	232	481	146	350	226	179	345
	10 - 20	3,108	402	172	265	192	206	218	430	147	310	250	160	356
	20 -30	1,721	208	95	155	109	101	113	232	102	187	122	87	210
	30 lat i więcej	725	71	38	75	49	53	43	103	36	91	61	39	66
	bez stażu pracy	1,744	183	127	264	95	79	82	178	93	131	163	128	221
	<b>Razem</b>	<b>19,268</b>	<b>2,167</b>	<b>1,193</b>	<b>1,933</b>	<b>1,264</b>	<b>1,180</b>	<b>1,258</b>	<b>2,681</b>	<b>952</b>	<b>1,893</b>	<b>1,475</b>	<b>1,012</b>	<b>2,260</b>
Bezrobotni do 12 m-cy od ukończenia nauki wg wykształcenia	<b>Razem</b>	<b>327</b>	<b>37</b>	<b>19</b>	<b>21</b>	<b>14</b>	<b>8</b>	<b>19</b>	<b>41</b>	<b>24</b>	<b>39</b>	<b>25</b>	<b>30</b>	<b>50</b>
	wyższe	132	7	3	7	5	3	8	15	13	17	7	11	36
	policealne i średnie zawodowe/branżowe	131	21	11	11	3	3	8	16	8	17	11	10	12
	średnie ogólnokształcące	43	7	4	3	3	1	2	7	3	4	5	3	1
	zasadnicze zawodowe/branżowe	18	2	1	0	3	0	1	3	0	1	2	4	1
	gimnazjalne i niższe	3	0	0	0	0	1	0	0	0	0	0	2	0